

CASSA

*Inaugurazione nuova sede
a Rimini*








SCUOLA

Il programma dei prossimi corsi 2011

*Macchine Operatrici:
la formazione fa un salto di qualità*



Numero 41 Anno 16
Giugno 2011

- Inaugurazione della nuova sede di Rimini P. 03 
- Macchine da Cantiere – La formazione fa un salto di qualità P. 04 
- Corso per operatori della Ausl “Allacciati per la Vita” P. 05 
- I prossimi Corsi organizzati dalla Scuola Edile Artigiana P. 06 
- Rilascio del libretto formativo personalizzato P. 09 
- Invio comunicazioni ai dipendenti con Sms P. 10 
- Lo staff del Centro Edile Artigiano (Cassa e Scuola Edile Artigiana) P. 11 



Presidente Euro S.r.l.
Giampiero Placuzzi

Il Centro Edile dell'Artigianato di cui fanno parte la Cassa Edile Cedaiier e la Scuola Edile Artigiana di Forlì - Cesena e Rimini inaugurerà, il giorno 15 giugno 2011, la nuova sede **a Rimini in via Babbi n. 1 (area artigianale villaggio Primo Maggio)**.

Attraverso la Società E.u.r.o. S.r.l. che detiene la proprietà dei beni immobiliari, si è sottoscritto l'affitto per l'utilizzo di una sede provvisoria ma che sorge a soli 300 metri da dove verrà realizzata la nuova struttura (del tutto simile a quella presente a Forlimpopoli).

In questa sede si svolgeranno i Corsi Formativi per le Imprese ed i Dipendenti della Provincia di Rimini, con, in questa fase iniziale, la sola eccezione dei corsi di pre-assunzione di 16 ore che, considerato l'utilizzo del materiale utile a descrivere l'attività di cantiere, continueranno ad essere realizzati a Forlimpopoli. Il sistema Artigiano e della Piccola e Media Impresa Industriale ha deciso questo passo, perché non era più possibile, per le imprese e per i dipendenti iscritti alla Cedaiier ed operanti nel territorio di Rimini, attendere la realizzazione della nuova sede.

In questa fase iniziale non sono state ancora definite le presenze della Scuola e della Cedaiier e **pertanto si inizierà l'attività con la presenza di personale nei soli giorni in cui si effettueranno corsi di formazione. Col tempo si valuteranno i calendari settimanali per le presenze.**

I Presidenti di Euro Srl Giampiero Placuzzi, di Cassa Edile Cedaiier Ivano Panigalli e della Scuola Edile Artigiana Luigi Barilari

Come raggiungerci

Dal casello dell'Autostrada di Rimini Sud si esce a destra in direzione Rimini e dopo 300 metri, all'incrocio, si gira a destra direzione sud (Ancona, Riccione, Aeroporto). A questo punto ci troviamo nella tangenziale di Rimini (statale Adriatica). Si percorrono circa 300 metri direzione sud al primo semaforo si gira a destra (curva secca) in direzione Montescudo. Si percorre per circa 500 metri la via omonima Montescudo e si prosegue diritto alla prima rotonda (2 uscite). Dopo circa un km si prosegue dritto, si attraversa un sottopasso, dopo circa 500 metri si gira a sinistra nella via Carlotta Clerici. Dopo 100 metri si gira a destra (c'è un bar nell'angolo) in via Sabbioni e si prosegue per 200 metri entrando così nella zona Artigianale. La seconda strada a destra è via Babbi ed il Centro Edile Artigiano è il capannone d'angolo (dall'autostrada occorrono circa 5 minuti).

LA FORMAZIONE FA UN SALTO DI QUALITÀ

La Formazione per le macchine da cantiere, sia di sollevamento che di movimento terra, per perforazioni, per sondaggi, per trasporto e getto di calcestruzzo e macchine stradali in genere si andrà a realizzare attraverso un percorso didattico formativo preciso e governato dal Formedil Nazionale con un progetto denominato **"MICS attrezzature"**.

Questo progetto, sul quale il Formedil e le "parti sociali" stanno lavorando da oltre due anni, è oramai giunto in dirittura di arrivo ed illustra, in dettaglio, i programmi ed i nuovi materiali didattici elaborati per i corsi sulle macchine e sulle attrezzature di cantiere in linea con quanto previsto dal D.lgs 81/2008 e successive modifiche ed integrazioni, per i lavorato-


ri incaricati all'uso di attrezzature e macchine.

Il progetto si pone anche l'ambizioso obiettivo di ampliare il numero di dipendenti ed imprese che utilizzeranno tali macchine in sicurezza e con tutte le capacità operative, tanto che tutti si dovranno sentire attori protagonisti in un processo di crescita di tutta la formazione con periodici momenti di aggiornamento in linea con l'evoluzione tecnica e funzionale delle macchine operatrici.


Il piano non è ancora stato reso pubblico e si lavora ancora con testi bozza ma, non appena ciò avverrà, forniremo un sunto dello stesso in modo che tutti gli iscritti alla Cassa possano prenderne visione e muoversi di conseguenza.



Direttore del
Centro Edile Artigiano
Marco Degli Angeli



Esempio di terna a ruote



Esempio di terna a cingoli



*Esempio di terna con attrezzatura
per la posa di pali*



Esempio di terna con trivella

“ALLACCIATI PER LA VITA”



Nei giorni 19 e 20 maggio 2011, presso la Scuola edile Artigiana, si è svolto il corso, Organizzato dal Dipartimento di Sanità Pubblica Servizio Prevenzione e Sicurezza Ambienti di Lavoro per Operatori Addetti all'attività di vigilanza nei Cantieri Edili e denominato “Allacciati per la Vita”.



I partecipanti, circa 25, tutti operatori AUSL che effettuano la vigilanza sui Cantieri Edili, hanno affrontato le tematiche relative a Lavori in quota, Sistemi di Anticaduta, Linee Vita, DPI il tutto partecipando anche a prove pratiche sostenute nel **nuovo campo prova ponteggi (foto sotto) realizzato in Cassa Edile Cedaiier dalla Ditta Morosi S.r.l. di Longiano.**

L'impalcatura che si snoda su 4 piani ha una base di 11 metri per 7 metri e presenta tutte le tipologie di situazioni a rischio che consentono l'addestramento all'uso dei D.P.I. di 3° categoria che permetterà il rilascio del previsto “Attestato di Idoneità all'uso” previsto dal D.lgs.81/2008 e successive modifiche ed integrazioni. La struttura rimarrà operativa presso il Centro Edile Artigiano di Forlimpopoli e sarà a disposizione per tutti i corsi che verranno realizzati e che si intrecceranno con i lavori in altezza.

Inoltre le semplificazioni dei sistemi di prevenzione contro il rischio di caduta dall'alto sono state illustrate attraverso un elemento mobile fornito dalla C.S.C. Veroni di Villanova di Castenaso.

Il Centro Edile Artigiano, la Scuola Artigiana e la Cassa Edile Cedaiier ringraziano la A.U.S.L. di Cesena che ha progettato e realizzato il corso attraverso il proprio dirigente Ing. Michele Bertoldo in qualità di Direttore del corso. Ringraziamo anche le A.U.S.L. di Forlì, di Rimini e di Ravenna che hanno consentito la partecipazione dei propri operatori.

Questa collaborazione che è già partita da tempo si svilupperà in futuro con ulteriori collaborazioni che dimostrano la stima che questi enti hanno nei confronti delle nostre strutture Cassa e Scuola Edile.

E' proprio con questo tipo di collaborazione e sinergia che si possono realizzare grandi progetti soprattutto quando il tema è così importante e delicato come quello della **sicurezza dei cantieri edili.**

Il direttore del Centro Edile Artigiano Marco Degli Angeli



DELLA SCUOLA EDILE ARTIGIANA

Questi i Corsi programmati e che verranno realizzati entro settembre 2011 suddivisi per le Aree Sicurezza e Riqualficazione Professionale:

AREA SICUREZZA

CORSO BASE DLGS 81/2008 PER DIPENDENTI (Cod. corso SIC-01)

(obbligatorio per tutti escluso i partecipanti alle 16 ore)

Durata: 8 ore in un'unica giornata dalle 8,30 alle 12,30 e dalle 13,30 alle 17,30.

Destinatari: numero 40 operatori dipendenti delle imprese edili.

Obiettivi: Fornire ai partecipanti, a seguito della legge 81/2008, le conoscenze e le competenze necessarie per lavorare in sicurezza.

Metodologia: Sessioni d'aula con video e consegna libretti Cassa - Scuola sulla sicurezza n. 1 e 2 in cinque lingue.

Calendario: una giornata di 8 ore di lezione dalle ore 8.30 alle 17.30 con pausa pranzo di un'ora.

PRIMO SOCCORSO BASE (Cod. corso SIC-03)

Durata: 16 ore

Destinatari: 25 operatori del settore delle costruzioni: dipendenti, imprenditori e lavoratori autonomi.

Obiettivi: Fornire ai partecipanti, a seguito del D.Lgs. 81/2008 e precedenti, le conoscenze e le competenze necessarie per prestare un primo soccorso ed avviare le procedure dovute.

Metodologia: Sessioni d'aula introduttive ed esercitazioni individuali e di gruppo e consegna del libretto Sicurezza Cedaier - Scuola n. 4.

Calendario: due giornate di 8 ore di lezione dalle ore 8.30 alle 17.30.

ANTINCENDIO RISCHIO MEDIO (Cod. corso SIC-05B)

Durata: 8 ore

Destinatari: 30 operatori del settore delle costruzioni: dipendenti, imprenditori e lavoratori autonomi.

Obiettivi: Fornire ai partecipanti, a seguito del D.Lgs. 81/2008 e precedenti, le conoscenze e le competenze necessarie per intervenire in caso di incendio ed avviare le procedure dovute.

Metodologia: Sessioni d'aula introduttive ed esercitazioni individuali e di gruppo con una prova pratica di spegnimento. Consegna del libretto Sicurezza Cedaier - Scuola n. 5.

Calendario: una giornata di 8 ore di lezione dalle ore 8.30 alle 12.30 e dalle 13,30 alle 17,30 con pausa pranzo di un'ora.

CONDUTTORI CARRELLI ELEVATORI (Cod. corso SIC-08A) **GESTITO DA ENTE ESTERNO**

Durata: 8 ore

Destinatari: 20 dipendenti, titolari e soci di imprese edili.

Obiettivi: Fornire ai partecipanti le conoscenze complementari per l'utilizzo in sicurezza delle attrezzature di lavoro per la movimentazione dei carichi (carrelli elevatori - mezzi di sollevamento).

Metodologia: Lezione teorica di 3 ore in aula e prova pratica di 5 ore all'esterno.

Calendario: Un'unica giornata, dalle ore 8.30 alle 12.30 e dalle 13.30 alle 17.30 con pausa pranzo di un'ora.



I PROSSIMI CORSI

DELLA SCUOLA EDILE ARTIGIANA



PIMUS - PONTEGGI (Cod.corso SIC-11)

Durata: 30 ore

Destinatari: 20 dipendenti, titolari e soci di imprese edili.

Obiettivi: Fornire ai partecipanti le conoscenze per prevenire infortuni ed analizzare i rischi oltreché montare correttamente i ponteggi in base al D.Lgs. 253/03 "Lavori in quota" e D.Lgs. 484/96 "Cantieri". Dispositivi di protezione individuale.

Metodologia: Lezione teorica di 12 ore in aula e prove pratiche di 18 ore sui ponteggi (di cui 2 sui DPI). Le ore sui ponteggi sono fatte giornalmente con due gruppi di 10 allievi ciascuno (un docente per ogni 5 allievi). Consegna del libretto Sicurezza scuola – Cassa Edile Cedaier n. 3.

Periodo di svolgimento: più corsi durante l'anno.

Calendario: Giornate e mezza giornate dalle ore 8.30 alle 12.30 e dalle 13.30 alle 17.30.



DISPOSITIVI PREVENZIONE INFORTUNI (D.P.I.) (Cod.corso SIC-12)

Durata: 2 ore

Destinatari: 30 dipendenti, titolari e soci di imprese edili.

Obiettivi: Fornire ai partecipanti le conoscenze della legislazione generale in materia di prevenzione infortuni, norme cantieri, DPI anticaduta uso caratteristiche e manutenzioni. Ancoraggi.

Metodologia: Lezione teorica di 2 ore in aula.

Calendario: Un'unica lezione di 2 ore.



LAVORI IN QUOTA (Cod. corso SIC-17)

Durata: 4 ore

Destinatari: 25 dipendenti, soci e titolari di impresa.

Obiettivi: Fornire ai partecipanti le conoscenze inerenti il rispetto e le regole teoriche e pratiche per un corretto svolgimento dei lavori in altezza in base ai deliberati della Legge 81/2008.

Metodologia: una sessione teorica di ore 2 in aula ed una pratica di ore 2 in laboratorio.

Calendario: un sabato mattina o una mezza giornata di 4 ore.



CORSO 16 ORE PER NEOASSUNTI (Cod. corso PRE-IN)

Durata: 16 ore

Destinatari: dipendenti neoassunti che non hanno mai lavorato in edilizia in Italia dopo il 1 gennaio 2009.

Obiettivi: Fornire ai partecipanti, a seguito del CCNL 2008 e del D.Lgs. 81/2008 tutte le nozioni teorico pratiche inerenti il lavoro in un cantiere edile comprese tutte le normative di base relative alla sicurezza trattati nei corsi Base Sic-01.

Metodologia: Sessioni d'aula introduttive ed esercitazioni individuali e di gruppo su un cantiere simulato.

Periodo di svolgimento: tutte le settimane il giovedì e venerdì.

Calendario: 2 giornate di 8 ore di lezione dalle ore 8.30 alle 12,30 e dalle 13,30 alle 17,30 con pausa pranzo di un'ora.

Fornitura: a tutti i partecipanti viene fornito il Kit D.P.I. (scarpe, tuta, t-shirt, elmetto, occhiali, guanti, tappi, mascherina e sacca).

DELLA SCUOLA EDILE ARTIGIANA

Area Riqualificazione Professionale

CAPO CANTIERE (Cod. corso PRA-03A)

Durata: 40 ore

Destinatari: 20 dipendenti, titolari e soci di imprese edili.

Obiettivi: Fornire ai partecipanti le conoscenze e le competenze per fare preventivi e rilevare i costi, predisporre computi metrici ed estimativi dell'opera edile e delle singole fasi della lavorazione e saper gestire i flussi documentali di cantiere.

Metodologia: Sessioni d'aula introduttive ed esercitazioni individuali e di gruppo.

Calendario: due sere alla settimana dalle 18,30 alle 21,30 ultima lezione di 4 ore.

TECNICHE PER MONTAGGIO "CAPPOTTO" (Cod. corso PRA-20)

Durata: 16 ore

Destinatari: 25 dipendenti, titolari e soci di imprese edili.

Obiettivi: Fornire ai partecipanti le conoscenze e le competenze necessarie per poter montare rivestimenti a cappotti esterni alle abitazioni o edifici industriali con conoscenza delle caratteristiche e delle proprietà dei materiali impiegati.

Metodologia: Sessioni d'aula introduttive ed esercitazioni individuali e di gruppo.

Calendario: due giorni di 8 ore di lezione dalle 8,30 alle 17,30.

CORSO PER GRUISTA (Cod. corso PRA-08)

Durata: 16 ore

Destinatari: 20 dipendenti, titolari e soci di imprese edili.

Obiettivi: Espletamento delle esigenze di formazione, informazione ed addestramento ai sensi del D.Lgs. 81/2008 (Art. 36) per condurre la gru in sicurezza.

Metodologia: Sessioni d'aula teoriche di 10 ore ed esercitazioni pratiche di 6 ore.

Periodo di svolgimento: più corsi durante l'anno.

Calendario: due giornate di 8 ore ciascuna dalle 8,30 alle 12,30 e dalle 13,30 alle 17,30.

INSTALLAZIONE IMPIANTI FOTOVOLTAICI (Cod. corso PRA-09)

Durata: 40 ore

Destinatari: 20 dipendenti, titolari e soci di imprese edili.

Obiettivi: Fornire ai partecipanti le conoscenze per l'analisi di base e lo studio di fattibilità di un impianto fotovoltaico in cantieri edili per la realizzazione delle costruzioni.

Metodologia: Sessioni d'aula introduttive ed esercitazioni individuali e di gruppo.

Calendario: dieci serate di 4 ore ciascuna dalle 18,30 alle 22,30.



I PROSSIMI CORSI

DELLA SCUOLA EDILE ARTIGIANA



I corsi saranno completamente gratuiti per i dipendenti di imprese iscritte alla Cassa Edile Cedaier ed in regola con i versamenti contributivi mentre per gli altri partecipanti i costi sono riportati all'interno delle singole schede consultabili sul sito www.cassaer.org nell'area "Formazione".

Chi fosse interessato può stampare il modello di richiesta cliccando sulla scritta "**Scarica il modulo di richiesta partecipazione ai corsi**" presente sul sito www.cassaer.org area Formazione, compilarlo ed inviarlo al Fax della Scuola/Cassa Edile Cedaier numero 0543.74.58.29. Il modulo può anche essere richiesto telefonicamente.



È ora possibile iscriversi ai corsi in maniera on-line collegandosi al sito www.cassaer.org "Scuola edile Artigiana" e poi area "Iscrizione on-line"

RILASCIO DEL LIBRETTO

DI FORMAZIONE PERSONALIZZATO



La Formazione delle 16 ore per i neo assunti in edilizia non è che una delle tante iniziative realizzate dal nostro Centro Edile Artigiano che oramai eroga quasi cinquanta tipi di corsi realizzati anche più volte nello stesso anno.

Tutto questo porta alla necessità di definire la situazione precisa, a livello formativo, di ciascun partecipante ai Corsi.

Partendo da questa necessità ma anche per altri aspetti, gli ultimi rinnovi contrattuali hanno definito la realizzazione del libretto formativo Personale.

Con l'invio di questo numero cominciamo a consegnare i libretti che ricordiamo andranno aggiornati di volta in volta l'allievo andrà a realizzare altri Corsi.


La nostra scuola, a partire da giugno 2011, consegnerà direttamente a fine corso, ai partecipanti, il libretto aggiornato.

Qualora nella presente copia dovessero mancare corsi ai quali l'allievo ha partecipato, Vi invitiamo a segnalarlo immediatamente alla scuola inviando anche copia dell'attestato di partecipazione al corso mancante (indispensabile ai fini del rilascio).



Direttore: *Marco Degli Angeli*


e-mail: direzione@cassaer.org



Area Imprese: *Michela Zabbini*

Emissione pagamenti di vario genere, gestione versamenti imprese ed arretrati

e-mail: versamenti@cassaer.org



Area Dati: *Arianna Carli*

Trattamento malattie ed infortuni, gestione denunce mensili alla Cassa


e-mail: soldo@cassaer.org



Area Soldo e Cigo: *Claudia Volpe*

Gestione denunce mensili da Soldo e Cassa Integrazione Apprendisti

e-mail: modelli@cassaer.org



Area Dipendenti e DURC: *Michela Sabattini*

Gestione Durc, erogazione Assistenze Dipendenti e fondo previdenza complementare

e-mail: appalti@cassaer.org



Reception e formazione: *Barbara Orioli*

Reception, trattamento deleghe sindacali, gestione area Formazione


e-mail: dati@cassaer.org , formazione@cassaer.org



Area CED: *Luca Paganelli*

Gestione processi informatici

e-mail: ced@cassaer.org



Area infrastrutture: *Roberto Mazzini*

Logistica e notifiche cantieri

e-mail: notifiche@cassaer.org



Cassa Edile dell'Artigianato in Emilia-Romagna

Forlimpopoli (FC) 47034 - Via Maestri del Lavoro d'Italia, 129

Tel 0543.745832 - Fax 0543.745829

www.cassaer.org



Al servizio di tutte le imprese edili e dei loro dipendenti per

emissione Durc ed erogazione assistenze dipendenti

e-mail: appalti@cassaer.org

formazione e corsi

e-mail: formazione@cassaer.org

denunce mensili e collegamento uffici paghe

e-mail: modelli@cassaer.org